

ČÍSLO	TEXT ZMENY - ODÔVODNENIE	DÁTUM	PODPIS
A			
B			
C			

NÁZOV STAVBY

MODERNIZÁCIA ÚDRŽBOVEJ ZÁKLADNE TROLEJBUSOV A VÝSTAVBA MENIARNE



EURÓPSKA ÚNIA
Kohézny fond
OP Integrovaná infraštruktúra 2014 – 2020



MINISTERSTVO
DOPRAVY
SLOVENSKEJ REPUBLIKY

OBJEDNÁVATEĽ



DOPRAVNÝ PODNIK MESTA PREŠOV, a.s.
BARDEJOVSKÁ 7, 080 06 LUBOTICE

ZHOTOVITEĽ



ZDRUŽENIE MÚZ PREŠOV

VEDÚCI ČLEN ZDRUŽENIA

DOPRAVOPROJEKT, a.s.

KOMINÁRSKA 141/2,4, 832 03 BRATISLAVA

ČLEN ZDRUŽENIA

ISPO spol. s r.o., inžinierske stavby

SLOVENSKÁ 86, 080 01 PREŠOV

ZODPOVEDNÁ OSOBA

Ing. MICHAL BOCORA

ZODPOVEDNÁ OSOBA

Ing. JOZEF ANTOL

HLAVNÝ INŽINIER PROJEKTU

Ing. arch. ZUZANA MACHÁČOVÁ

ČÍSLO ZÁKAZKY

8674-00

±0,000=252,17 m n.m.

PROJEKTANT OBJEKTU/ČASTI



DOPRAVOPROJEKT, a.s., KOMINÁRSKA 141/2,4, 832 03 BRATISLAVA

ZODPOVEDNÝ PROJEKTANT

Ing. RASTISLAV HAJACH

PODPIS

Hajach

VYPRACOVAL

KOLEKTÍV

PODPIS

KONTROLOVAL

Ing. GABRIELA PEKÁROVÁ

PODPIS

Pekárová

IDENTIF. ČÍSLO PRÍLOHY

MUZTPO-DRS-C-D000-4.0100-131-X

ČASŤ DOKUMENTÁCIE

D VÝKRESY A PÍSMONOSTI OBJEKTŮV

OBJEKT

401

HALA PREVÁDZKOVEJ
ÚDRŽBY TROLEJBUSOV

ČASŤ OBJEKTU

100 ARCHITEKTONICKO-STAVEBNÉ RIEŠENIE

NÁZOV PRÍLOHY

VÝPIS DVERÍ

KRAJ

PREŠOVSKÝ

OKRES

PREŠOV

KATASTER

LUBOTICE

SÚRADNICOVÝ SYSTÉM

S-JTSK v real. JTSK

VÝŠKOVÝ SYSTÉM

Bpv

DÁTUM

06/2023

FORMÁT

MIERKA

STUPEŇ

DRS/DVZ

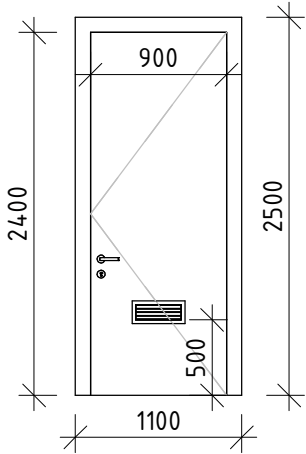
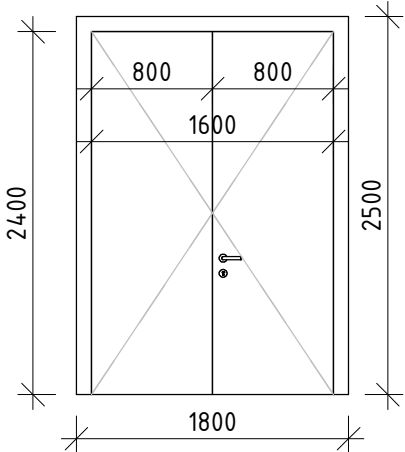
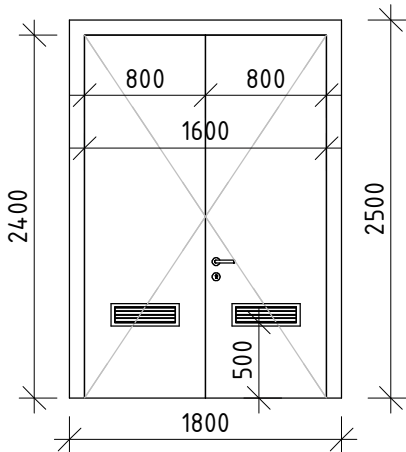
ČÍSLO ZÁKAZKY

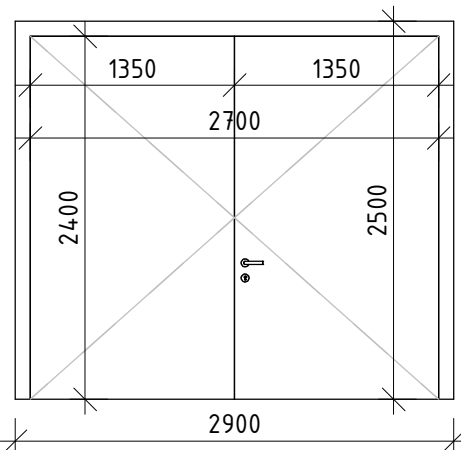
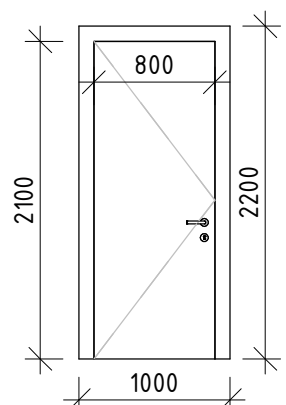
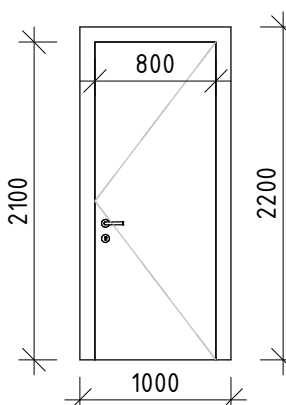
8674-00

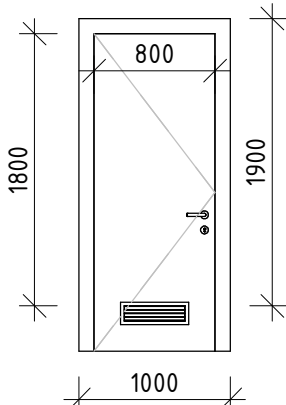
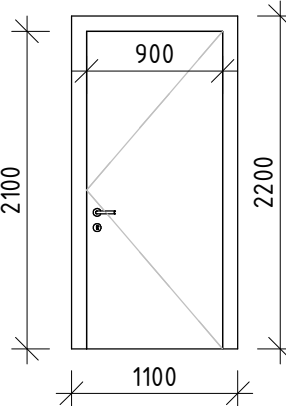
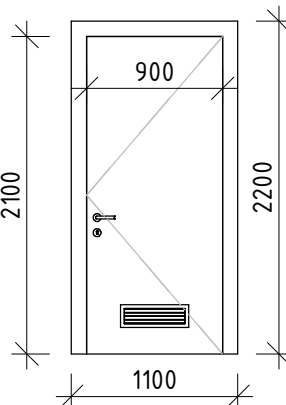
ČÍSLO SÚPRAVY

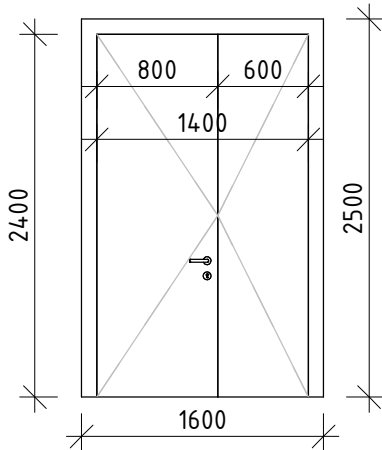
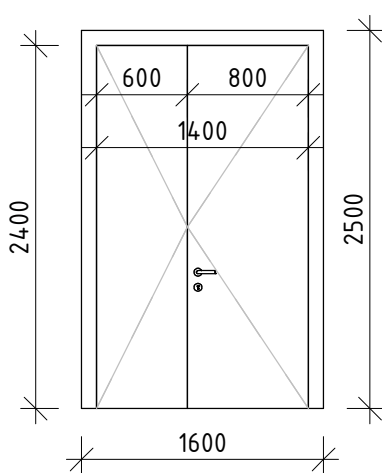
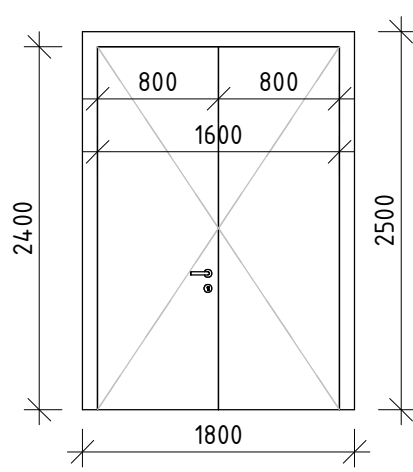
ČÍSLO PRÍLOHY

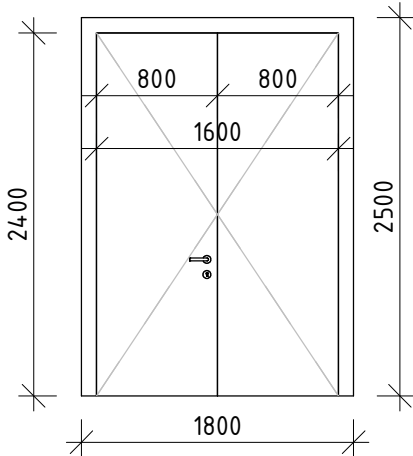
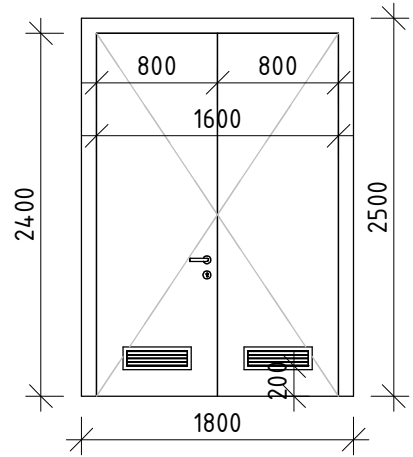
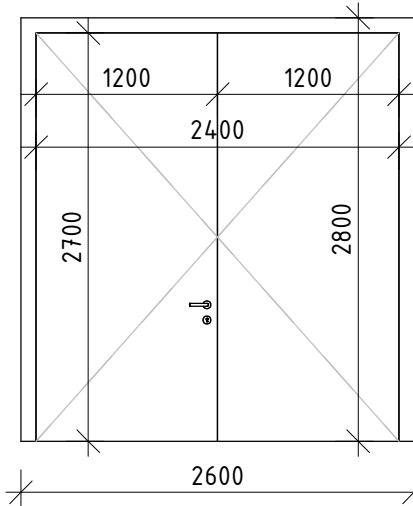
131

OZN. NA VÝKRESE	ROZMERY [mm] SCHEMATICKÉ ZOBRAZENIE VÝROBKU	POPIS	POČET KUSOV
<div>1L D</div> <div>1P D</div>	STAVEBNÝ OTVOR 1100x2500 SVETLÝ OTVOR 900x2400 	EXTERIÉROVÉ JEDNOKRÍDLOVÉ PLNÉ DVERNÉ KRÍDLO V RÁMOVEJ ZÁRUBNI S PRERUŠENÝM TEPELNÝM MOSTOM S NÍZKYM PRAHOM ZÁRUBŇA: OCEĽOVÁ RÁMOVÁ, FAREBNÝ ODTIEŇ RAL 7035 POČET KRÍDEL: 1 BEZPEČNOSTNÁ TRIEDA: RC2 N POVRCH: KOVOVÁ RÁMOVÁ, FAREBNÝ ODTIEŇ RAL 7035 TEPLOTECHNICKÉ POŽIADAVKY: $U_w = 1,7 \text{ W/(m}^2\text{.K)}$ KOVANIE: EXTERIÉROVÉ, KĽUČKA - KĽUČKA ZÁMOK: BEZPEČNOSTNÝ ZÁMOK DOPLNKY: VZT MRIEŽKA 300x100 mm	0L 3P
<div>2L D</div> <div>2P D</div>	STAVEBNÝ OTVOR 1800x2500 SVETLÝ OTVOR 1600x2400 	EXTERIÉROVÉ DVOJKRÍDLOVÉ PLNÉ DVERNÉ KRÍDLO V RÁMOVEJ ZÁRUBNI S PRERUŠENÝM TEPELNÝM MOSTOM PRAH: S NÍZKYM PRAHOM ZÁRUBŇA: OCEĽOVÁ RÁMOVÁ, FAREBNÝ ODTIEŇ RAL 7035 POČET KRÍDEL: 2, SYMETRICKÉ BEZPEČNOSTNÁ TRIEDA: RC2 N POVRCH: KOVOVÁ RÁMOVÁ, FAREBNÝ ODTIEŇ RAL 7035 TEPLOTECHNICKÉ POŽIADAVKY: $U_w = 1,7 \text{ W/(m}^2\text{.K)}$ KOVANIE: EXTERIÉROVÉ, KĽUČKA - KĽUČKA ZÁMOK: BEZPEČNOSTNÝ ZÁMOK	0L 1P
<div>3L D</div> <div>3P D</div>	STAVEBNÝ OTVOR 1800x2500 SVETLÝ OTVOR 1600x2400 	EXTERIÉROVÉ DVOJKRÍDLOVÉ PLNÉ DVERNÉ KRÍDLO V RÁMOVEJ ZÁRUBNI S PRERUŠENÝM TEPELNÝM MOSTOM PRAH: S NÍZKYM PRAHOM ZÁRUBŇA: OCEĽOVÁ RÁMOVÁ, FAREBNÝ ODTIEŇ RAL 7035 POČET KRÍDEL: 2, SYMETRICKÉ BEZPEČNOSTNÁ TRIEDA: RC2 N POVRCH: KOVOVÁ RÁMOVÁ, FAREBNÝ ODTIEŇ RAL 7035 TEPLOTECHNICKÉ POŽIADAVKY: $U_w = 1,7 \text{ W/(m}^2\text{.K)}$ KOVANIE: EXTERIÉROVÉ, KĽUČKA - KĽUČKA ZÁMOK: BEZPEČNOSTNÝ ZÁMOK DOPLNKY: VZT MRIEŽKA 400x100 mm V OBOCH KRÍDLACH	0L 1P
VŠETKY ROZMERY VÝROBKOV SÚ LEN ORIENTAČNÉ, PRESNÝ ROZMER ZAMERAŤ PRED VÝROBOU NA STAVBE; VRÁTANE SPOJOVACIEHO A UPEVNŮVACIEHO MATERIÁLU			

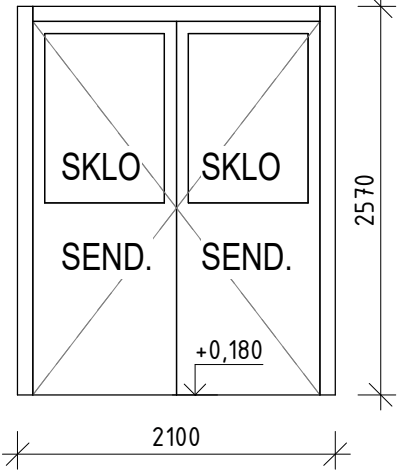
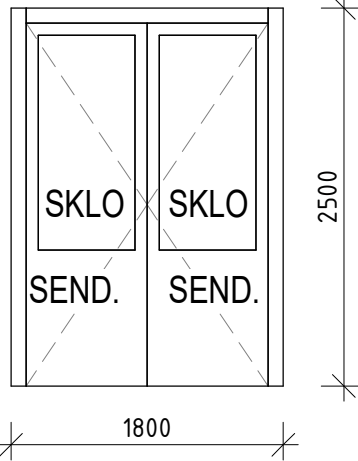
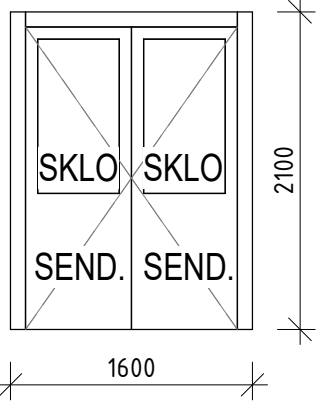
OZN. NA VÝKRESE	ROZMERY [mm] SCHEMATICKÉ ZOBRAZENIE VÝROBKU	POPIS	POČET KUSOV
<div>4L D</div> <div>4P D</div>	<p>STAVEBNÝ OTVOR 2900x2500 SVETLÝ OTVOR 2700x2400</p> 	<p>EXTERIÉROVÉ DVOJKRÍDLOVÉ PLNÉ DVERNÉ KRÍDLO V RÁMOVEJ ZÁRUBNI S PRERUŠENÝM TEPELNÝM MOSTOM PRAH: S NÍZKYM PRAHOM ZÁRUBŇA: OCEĽOVÁ RÁMOVÁ, FAREBNÝ ODTIEŇ RAL 7035 POČET KRÍDEL: 2, SYMETRICKÉ BEZPEČNOSTNÁ TRIEDA: RC2 N POVRCH: KOVOVÁ RÁMOVÁ, FAREBNÝ ODTIEŇ RAL 7035 TEPLOTECHNICKÉ POŽIADAVKY: $U_w = 1,7 \text{ W/(m}^2\text{K)}$ KOVANIE: EXTERIÉROVÉ, KĽUČKA - KĽUČKA ZÁMOK: BEZPEČNOSTNÝ ZÁMOK</p>	<p>0L 1P</p>
<div>BD-07L D</div> <div>BD-07P D</div>	<p>STAVEBNÝ OTVOR 1000x2200 SVETLÝ OTVOR 800x2100</p> 	<p>INTERIÉROVÉ JEDNOKRÍDLOVÉ PLNÉ DVERNÉ KRÍDLO V RÁMOVEJ ZÁRUBNI PRAH: BEZ PRAHU ZÁRUBŇA: OCEĽOVÁ RÁMOVÁ, FAREBNÝ ODTIEŇ RAL 7035 POČET KRÍDEL: 1 POVRCH: KOVOVÁ RÁMOVÁ, FAREBNÝ ODTIEŇ RAL 7035 KOVANIE: INTERIÉROVÉ, KĽUČKA - KĽUČKA ZÁMOK: DÓZICKÝ, ALTERNATÍVA CYKLINDRICKÝ</p>	<p>2L 0P</p>
<div>5bL D</div> <div>5bP D</div>	<p>STAVEBNÝ OTVOR 1000x2200 SVETLÝ OTVOR 800x2100</p> 	<p>INTERIÉROVÉ JEDNOKRÍDLOVÉ PLNÉ DVERNÉ KRÍDLO V RÁMOVEJ ZÁRUBNI PRAH: S NÍZKYM PRAHOM ZÁRUBŇA: OCEĽOVÁ RÁMOVÁ, FAREBNÝ ODTIEŇ RAL 7035 POČET KRÍDEL: 1 POVRCH: KOVOVÁ RÁMOVÁ, FAREBNÝ ODTIEŇ RAL 7035 KOVANIE: INTERIÉROVÉ, KĽUČKA - KĽUČKA ZÁMOK: DÓZICKÝ, ALTERNATÍVA CYKLINDRICKÝ PROTIPOŽIARNA ODOLNOSŤ: EW45D1-C VRÁTANE ZÁRUBNE DOPLNKY: SAMOZATRVÁRAČ</p>	<p>0L 1P</p>
<p>VŠETKY ROZMERY VÝROBKOV SÚ LEN ORIENTAČNÉ, PRESNÝ ROZMER ZAMERAŤ PRED VÝROBOU NA STAVBE; VRÁTANE SPOJOVACIEHO A UPEVNŮVACIEHO MATERIÁLU</p>			

OZN. NA VÝKRESE	ROZMERY [mm] SCHEMATICKÉ ZOBRAZENIE VÝROBKU	POPIS	POČET KUSOV
<div>5cL D</div> <div>5cP D</div>	<p>STAVEBNÝ OTVOR 1000x2200 SVETLÝ OTVOR 800x2100</p> 	<p>INTERIÉROVÉ JEDNOKRÍDLOVÉ PLNÉ DVERNÉ KRÍDLO V RÁMOVEJ ZÁRUBNI PRAH: BEZ PRAHU ZÁRUBŇA: OCEĽOVÁ RÁMOVÁ, FAREBNÝ ODTIEŇ RAL 7035 POČET KRÍDEL: 1 POVRCH: KOVOVÁ RÁMOVÁ, FAREBNÝ ODTIEŇ RAL 7035 KOVANIE: INTERIÉROVÉ, KĽUČKA - KĽUČKA ZÁMOK: DÓZICKÝ, ALTERNATÍVA CYKLINDRICKÝ DOPLNKY: VZT MRIEŽKA 400x100 mm</p>	1L 0P
<div>6aL D</div> <div>6aP D</div>	<p>STAVEBNÝ OTVOR 1100x2200 SVETLÝ OTVOR 900x2100</p> 	<p>INTERIÉROVÉ JEDNOKRÍDLOVÉ PLNÉ DVERNÉ KRÍDLO V RÁMOVEJ ZÁRUBNI PRAH: S NÍZKYM PRAHOM ZÁRUBŇA: OCEĽOVÁ RÁMOVÁ, FAREBNÝ ODTIEŇ RAL 7035 POČET KRÍDEL: 1 POVRCH: KOVOVÁ RÁMOVÁ, FAREBNÝ ODTIEŇ RAL 7035 KOVANIE: INTERIÉROVÉ, KĽUČKA - KĽUČKA ZÁMOK: DÓZICKÝ, ALTERNATÍVA CYKLINDRICKÝ PROTIPOŽIARNA ODOLNOSŤ: EW15D1-C VRÁTANE ZÁRUBNE DOPLNKY: SAMOZATRVÁRAČ</p>	0L 1P
<div>6bL D</div> <div>6bP D</div>	<p>STAVEBNÝ OTVOR 1100x2200 SVETLÝ OTVOR 900x2100</p> 	<p>INTERIÉROVÉ JEDNOKRÍDLOVÉ PLNÉ DVERNÉ KRÍDLO V RÁMOVEJ ZÁRUBNI PRAH: BEZ PRAHU ZÁRUBŇA: OCEĽOVÁ RÁMOVÁ, FAREBNÝ ODTIEŇ RAL 7035 POČET KRÍDEL: 1 POVRCH: KOVOVÁ RÁMOVÁ, FAREBNÝ ODTIEŇ RAL 7035 KOVANIE: INTERIÉROVÉ, KĽUČKA - KĽUČKA ZÁMOK: DÓZICKÝ, ALTERNATÍVA CYKLINDRICKÝ DOPLNKY: VZT MRIEŽKA 400x100 mm</p>	0L 1P
VŠETKY ROZMERY VÝROBKOV SÚ LEN ORIENTAČNÉ, PRESNÝ ROZMER ZAMERAŤ PRED VÝROBOU NA STAVBE; VRÁTANE SPOJOVACIEHO A UPEVNŮVACIEHO MATERIÁLU			

OZN. NA VÝKRESE	ROZMERY [mm] SCHEMATICKÉ ZOBRAZENIE VÝROBKU	POPIS	POČET KUSOV
<div>7aL</div> <div>D</div> <div>7aP</div> <div>D</div>	<p>STAVEBNÝ OTVOR 1600x2500 SVETLÝ OTVOR 1400x2400</p> 	<p>INTERIÉROVÉ DVOJKRÍDLOVÉ PLNÉ DVERNÉ KRÍDLO V RÁMOVEJ ZÁRUBNI PRAH: S NÍZKYM PRAHOM ZÁRUBŇA: OCEĽOVÁ RÁMOVÁ, FAREBNÝ ODTIEŇ RAL 7035 POČET KRÍDEL: 2, NESYMETRICKÉ POVRCH: KOVOVÁ RÁMOVÁ, FAREBNÝ ODTIEŇ RAL 7035 KOVANIE: INTERIÉROVÉ, KĽUČKA - KĽUČKA ZÁMOK: DÓZICKÝ, ALTERNATÍVA CYKLINDRICKÝ PROTIPOŽIARNA ODOLNOSŤ: EW15D1-C VRÁTANE ZÁRUBNE DOPLNKY: SAMOZATRVÁRAČ</p>	<div>1L</div> <div>0P</div>
<div>7bL</div> <div>D</div> <div>7bP</div> <div>D</div>	<p>STAVEBNÝ OTVOR 1600x2500 SVETLÝ OTVOR 1400x2400</p> 	<p>INTERIÉROVÉ DVOJKRÍDLOVÉ PLNÉ DVERNÉ KRÍDLO V RÁMOVEJ ZÁRUBNI PRAH: S NÍZKYM PRAHOM ZÁRUBŇA: OCEĽOVÁ RÁMOVÁ, FAREBNÝ ODTIEŇ RAL 7035 POČET KRÍDEL: 2, NESYMETRICKÉ POVRCH: KOVOVÁ RÁMOVÁ, FAREBNÝ ODTIEŇ RAL 7035 KOVANIE: INTERIÉROVÉ, KĽUČKA - KĽUČKA ZÁMOK: DÓZICKÝ, ALTERNATÍVA CYKLINDRICKÝ PROTIPOŽIARNA ODOLNOSŤ: EW30D1-C VRÁTANE ZÁRUBNE DOPLNKY: SAMOZATRVÁRAČ</p>	<div>0L</div> <div>1P</div>
<div>8aL</div> <div>D</div> <div>8aP</div> <div>D</div>	<p>STAVEBNÝ OTVOR 1800x2500 SVETLÝ OTVOR 1600x2400</p> 	<p>INTERIÉROVÉ DVOJKRÍDLOVÉ PLNÉ DVERNÉ KRÍDLO V RÁMOVEJ ZÁRUBNI PRAH: BEZ PRAHU ZÁRUBŇA: OCEĽOVÁ RÁMOVÁ, FAREBNÝ ODTIEŇ RAL 7035 POČET KRÍDEL: 2, SYMETRICKÉ POVRCH: KOVOVÁ RÁMOVÁ, FAREBNÝ ODTIEŇ RAL 7035 KOVANIE: INTERIÉROVÉ, KĽUČKA - KĽUČKA ZÁMOK: DÓZICKÝ, ALTERNATÍVA CYKLINDRICKÝ</p>	<div>6L</div> <div>6P</div>
<p>VŠETKY ROZMERY VÝROBKOV SÚ LEN ORIENTAČNÉ, PRESNÝ ROZMER ZAMERAŤ PRED VÝROBOU NA STAVBE; VRÁTANE SPOJOVACIEHO A UPEVNŮVACIEHO MATERIÁLU</p>			

OZN. NA VÝKRESE	ROZMERY [mm] SCHEMATICKE ZOBRAZENIE VÝROBKU	POPIS	POČET KUSOV
<div>8bL D</div> <div>8bP D</div>	STAVEBNÝ OTVOR 1800x2500 SVETLÝ OTVOR 1600x2400 	INTERIÉROVÉ DVOJKRÍDLOVÉ PLNÉ DVERNÉ KRÍDLO V RÁMOVEJ ZÁRUBNI PRAH: S NÍŽKYM PRAHOM ZÁRUBŇA: OCEĽOVÁ RÁMOVÁ, FAREBNÝ ODTIEŇ RAL 7035 POČET KRÍDEL: 2, SYMETRICKÉ POVRCH: KOVOVÁ RÁMOVÁ, FAREBNÝ ODTIEŇ RAL 7035 KOVANIE: INTERIÉROVÉ, KĽUČKA - KĽUČKA ZÁMOK: DÓZICKÝ, ALTERNATÍVA CYKLINDRICKÝ PROTIPOŽIARNA ODOLNOSŤ: EW15D1-C VRÁTANE ZÁRUBNE DOPLNKY: SAMOZATRVÁRAČ	1L 0P
<div>8dL D</div> <div>8dP D</div>	STAVEBNÝ OTVOR 1800x2500 SVETLÝ OTVOR 1600x2400 	INTERIÉROVÉ DVOJKRÍDLOVÉ PLNÉ DVERNÉ KRÍDLO V RÁMOVEJ ZÁRUBNI PRAH: BEZ PRAHU ZÁRUBŇA: OCEĽOVÁ RÁMOVÁ, FAREBNÝ ODTIEŇ RAL 7035 POČET KRÍDEL: 2, SYMETRICKÉ POVRCH: KOVOVÁ RÁMOVÁ, FAREBNÝ ODTIEŇ RAL 7035 KOVANIE: INTERIÉROVÉ, KĽUČKA - KĽUČKA ZÁMOK: DÓZICKÝ, ALTERNATÍVA CYKLINDRICKÝ DOPLNKY: VZT MREŽKA 400x100 mm V OBOCH KRÍDLACH	1L 0P
<div>9L D</div> <div>9P D</div>	STAVEBNÝ OTVOR 2600x2800 SVETLÝ OTVOR 2400x2700 	INTERIÉROVÉ DVOJKRÍDLOVÉ PLNÉ DVERNÉ KRÍDLO V RÁMOVEJ ZÁRUBNI PRAH: BEZ PRAHU ZÁRUBŇA: OCEĽOVÁ RÁMOVÁ, FAREBNÝ ODTIEŇ RAL 7035 POČET KRÍDEL: 2, SYMETRICKÉ POVRCH: KOVOVÁ RÁMOVÁ, FAREBNÝ ODTIEŇ RAL 7035 KOVANIE: INTERIÉROVÉ, KĽUČKA - KĽUČKA ZÁMOK: DÓZICKÝ, ALTERNATÍVA CYKLINDRICKÝ	1L 0P
VŠETKY ROZMERY VÝROBKOV SÚ LEN ORIENTAČNÉ, PRESNÝ ROZMER ZAMERAŤ PRED VÝROBOU NA STAVBE; VRÁTANE SPOJOVACIEHO A UPEVNŔOVACIEHO MATERIÁLU			

OZN. NA VÝKRESE	POPIS SCHEMATICKÉ ZOBRAZENIE VÝROBKU	POČET KUSOV
<div data-bbox="161 237 233 315" data-label="Text"> 10 D </div>	<p data-bbox="256 237 1406 573"> PRIEMYSLOVÉ SKLADACIE VRÁTA, ZATEPLENÉ, BEZ SPODNEJ VODIACEJ KOĽAJNICE, PENELY Z FEZN PLECHOVÝM PLÁŠŤOM S HLADKÝM POVRCHOM, POČET KRÍDEL: 4 (2+2), SYMETRICKÉ OVLÁDANIE: S ELEKTRICKÝM MOTOROM NA PRÍTOMNÚ OSOBU, POHON: ELEKTRICKÝ POVRCH: KOVOVÁ RÁMOVÁ, FAREBNÝ ODTIEŇ RAL 7035, TEPLOTECHNICKÉ POŽIADAVKY: $U_w = 4,3 \text{ W/(m}^2\text{K)}$ ZÁMOK: EXTERIÉROVÝ, DOPLNKY: PRESVETLENIE V KAŽDOM KRÍDLE, INTEGROVANÉ DVERE PRE PEŠÍCH (ŠÍRKA MIN. 800 mm), POZNÁMKA: VÝREZ PRE TROLEJOVÉ VEDENIE 1,0x0,5 m, OTVOR VYPLNIŤ TECHNICKOU GUMOU S PRESAHOM A S VÝREZOM PRE TROLEJOVÉ VEDENIE, KOTVIŤ DO NADPRAŽIA STAVEBNÝ OTVOR 4000x5350 </p> <div data-bbox="587 577 1074 1055" data-label="Figure"> </div>	8
<div data-bbox="161 1144 233 1223" data-label="Text"> 11 D </div>	<p data-bbox="256 1155 1406 1491"> PRIEMYSLOVÉ SKLADACIE VRÁTA, ZATEPLENÉ, BEZ SPODNEJ VODIACEJ KOĽAJNICE, PENELY Z FEZN PLECHOVÝM PLÁŠŤOM S HLADKÝM POVRCHOM, POČET KRÍDEL: 8 (4+4), SYMETRICKÉ OVLÁDANIE: S ELEKTRICKÝM MOTOROM NA PRÍTOMNÚ OSOBU, POHON: ELEKTRICKÝ POVRCH: KOVOVÁ RÁMOVÁ, FAREBNÝ ODTIEŇ RAL 7035, TEPLOTECHNICKÉ POŽIADAVKY: $U_w = 4,3 \text{ W/(m}^2\text{K)}$ ZÁMOK: EXTERIÉROVÝ, DOPLNKY: PRESVETLENIE V KAŽDOM KRÍDLE OKREM KRAJNÝCH, INTEGROVANÉ DVERE PRE PEŠÍCH (ŠÍRKA MIN. 800 mm), POZNÁMKA: VÝREZ PRE TROLEJOVÉ VEDENIE 1,0x0,5 m, OTVOR VYPLNIŤ TECHNICKOU GUMOU S PRESAHOM A S VÝREZOM PRE TROLEJOVÉ VEDENIE, KOTVIŤ DO NADPRAŽIA STAVEBNÝ OTVOR 8500x5350 </p> <div data-bbox="405 1496 1265 1962" data-label="Figure"> </div>	2
<p data-bbox="169 2085 1445 2145"> VŠETKY ROZMERY VÝROBKOV SÚ LEN ORIENTAČNÉ, PRESNÝ ROZMER ZAMERAŤ PRED VÝROBOU NA STAVBE; VRÁTANE SPOJOVACIEHO A UPEVNŔOVACIEHO MATERIÁLU </p>		

OZN. NA VÝKRESE	ROZMERY [mm] SCHEMATICKÉ ZOBRAZENIE VÝROBKU	POPIS	POČET KUSOV
12 D	<p>STAVEBNÝ OTVOR (ROZMER) 2100x2570 SVETLÝ OTVOR DVIER 1900x2470</p> 	<p>EXTERIÉROVÉ HLINÍKOVÉ DVOJKRÍDLOVÉ DVERE V RÁMOVEJ ZÁRUBNI S PRERUŠENÝM TEPELNÝM MOSTOM S NÍZKYM PRAHOM</p> <p>POVRCH: HLINÍK, FAREBNÝ ODTIEŇ RAL 7016 (ANTRACIT)</p> <p>BEZPEČNOSTNÁ TRIEDA: RC2 N</p> <p>TEPLOTECHNICKÉ POŽIADAVKY: $U_w = 0,85 \text{ W/(m}^2\text{K)}$</p> <p>ZASKLENIE: IZOLAČNÉ TROJSKLO, TRIEDA BEZPEČNOSTI 1B1</p> <p>KOVANIE: EXTERIÉROVÉ, GUL'A - KĽUČKA</p> <p>ZÁMOK: BEZPEČNOSTNÝ ZÁMOK S CYLINDRICKOU VLOŽKOU</p>	1P
13 D	<p>STAVEBNÝ OTVOR (ROZMER) 1800x2500 SVETLÝ OTVOR DVIER 1600x2400</p> 	<p>INTERIÉROVÉ HLINÍKOVÉ DVOJKRÍDLOVÉ PROTIPOŽIARNE DVERE V RÁMOVEJ ZÁRUBNI S NÍZKYM PRAHOM</p> <p>POVRCH: HLINÍK, FAREBNÝ ODTIEŇ RAL 7035</p> <p>POČET KRÍDEL: DVOJKRÍDLOVÉ, SYMETRICKÉ</p> <p>ZASKLENIE: ČÍRE SKLO, TRIEDA BEZPEČNOSTI 1B1</p> <p>KOVANIE: INTERIÉROVÉ, KĽUČKA - KĽUČKA</p> <p>ZÁMOK: ZÁMOK S CYLINDRICKOU VLOŽKOU</p> <p>PROTIPOŽIARNA ODOLNOSŤ: EI30D3-C, VRÁTANE DVERNÉHO RÁMU</p> <p>DOPLNKY: SAMOZATVÁRAČ</p>	1P
14 D	<p>STAVEBNÝ OTVOR (ROZMER) 1600x2100 SVETLÝ OTVOR DVIER 1400x2000</p> 	<p>INTERIÉROVÉ OCEĽOVÉ DVOJKRÍDLOVÉ DVERE V RÁMOVEJ ZÁRUBNI</p> <p>POVRCH: KOVOVÁ RÁMOVÁ, FAREBNÝ ODTIEŇ RAL 7035</p> <p>ZASKLENIE: ČÍRE SKLO, TRIEDA BEZPEČNOSTI 1B1</p> <p>KOVANIE: INTERIÉROVÉ, KĽUČKA - KĽUČKA</p> <p>ZÁMOK: ZÁMOK S CYLINDRICKOU VLOŽKOU</p>	1P
VŠETKY ROZMERY VÝROBKOV SÚ LEN ORIENTAČNÉ, PRESNÝ ROZMER ZAMERAŤ PRED VÝROBOU NA STAVBE; VRÁTANE SPOJOVACIEHO A UPEVNŮVACIEHO MATERIÁLU			

OZN. NA VÝKRESE	ROZMERY [mm] SCHEMATICKÉ ZOBRAZENIE VÝROBKU	POPIS	POČET KUSOV
<div>15L</div> <div>D</div> <div>15P</div> <div>D</div>	<p>STAVEBNÝ OTVOR 1800x2500 SVETLÝ OTVOR 1600x2400</p>	<p>INTERIÉROVÉ DVOJKRÍDLOVÉ PLNÉ PROTIPOŽIARNE PLECHOVÉ DVERE PRAH: S NÍZKYM PRAHOM ZÁRUBŇA: KOVOVÁ RÁMOVÁ, FAREBNÝ ODTIEŇ RAL 7035 POČET KRÍDEL: DVOJKRÍDLOVÉ, SYMETRICKÉ POVRCH: KORPUS Z GALV. POZINK. PLECHU HR 0,5mm , VYPLNENÝ MIN. VLNOU S VÝSTUHAMI, FAREBNÝ ODTIEŇ RAL 7035 KOVANIE: TROJBODOVÉ DVERNÉ ZÁVESY, KĽUČKA-KĽUČKA-BRÚSENÝ NEREZ ZÁMOK: DÓZICKÝ, ALTERNATÍVA CYLINDRICKÝ PROTIPOŽIARNA ODOLNOSŤ: EW30D3-C VRÁTANE ZÁRUBNE DOPLNKY: SAMOZATRVÁRAČ</p>	<div>2L</div> <div>1P</div>
<div>16L</div> <div>D</div> <div>16P</div> <div>D</div>	<p>STAVEBNÝ OTVOR 1600x2500 SVETLÝ OTVOR 1400x2400</p>	<p>INTERIÉROVÉ DVOJKRÍDLOVÉ PLNÉ PROTIPOŽIARNE PLECHOVÉ DVERE PRAH: S NÍZKYM PRAHOM ZÁRUBŇA: KOVOVÁ RÁMOVÁ, FAREBNÝ ODTIEŇ RAL 7035 POČET KRÍDEL: DVOJKRÍDLOVÉ, NESYMETRICKÉ POVRCH: KORPUS Z GALV. POZINK. PLECHU HR 0,5mm , VYPLNENÝ MIN. VLNOU S VÝSTUHAMI, FAREBNÝ ODTIEŇ RAL 7035 KOVANIE: TROJBODOVÉ DVERNÉ ZÁVESY, KĽUČKA-KĽUČKA-BRÚSENÝ NEREZ ZÁMOK: DÓZICKÝ, ALTERNATÍVA CYLINDRICKÝ PROTIPOŽIARNA ODOLNOSŤ: EW60D1-C VRÁTANE ZÁRUBNE DOPLNKY: SAMOZATRVÁRAČ</p>	<div>0L</div> <div>1P</div>
<div>17L</div> <div>D</div> <div>17P</div> <div>D</div>	<p>STAVEBNÝ OTVOR 1100x2200 SVETLÝ OTVOR 900x2100</p>	<p>INTERIÉROVÉ JEDNOKRÍDLOVÉ PROTIPOŽIARNE PLNÉ DVERE V RÁMOVEJ ZÁRUBNI PRAH: S NÍZKYM PRAHOM ZÁRUBŇA: OCEĽOVÁ RÁMOVÁ, FAREBNÝ ODTIEŇ RAL 7035 POČET KRÍDEL: 1 POVRCH: KORPUS Z GALV. POZINK. PLECHU HR 0,5mm , VYPLNENÝ MIN. VLNOU S VÝSTUHAMI, FAREBNÝ ODTIEŇ RAL 7035 KOVANIE: TROJBODOVÉ DVERNÉ ZÁVESY, KĽUČKA-KĽUČKA-BRÚSENÝ NEREZ ZÁMOK: DÓZICKÝ, ALTERNATÍVA CYLINDRICKÝ PROTIPOŽIARNA ODOLNOSŤ: EW30D1-C VRÁTANE ZÁRUBNE DOPLNKY: SAMOZATRVÁRAČ</p>	<div>1L</div> <div>0P</div>
VŠETKY ROZMERY VÝROBKOV SÚ LEN ORIENTAČNÉ, PRESNÝ ROZMER ZAMERAŤ PRED VÝROBOU NA STAVBE; VRÁTANE SPOJOVACIEHO A UPEVNŇOVACIEHO MATERIÁLU			

OZN. NA VÝKRESE	ROZMERY [mm] SCHEMATICKÉ ZOBRAZENIE VÝROBKU	POPIS	POČET KUSOV
<div>18L D</div> <div>18P D</div>	<p>STAVEBNÝ OTVOR 1000x2200 SVETLÝ OTVOR 800x2100</p>	<p>INTERIÉROVÉ JEDNOKRÍDLOVÉ PLNÉ DVERE V KOVOVEJ ZÁRUBNI PRAH: BEZ PRAHU ZÁRUBŇA: KOVOVÁ RÁMOVÁ, FAREBNÝ ODTIEŇ RAL 7035 POČET KRÍDEL: JEDNOKRÍDLOVÉ POVRCH: RÁMOVÁ KONŠTRUKCIA S L DTD VÝPLŇOU, POVRCH Z GALVANIZOVANEJ OCELE, FAREBNÝ ODTIEŇ RAL 7035 KOVANIE: TROJBODOVÉ DVERNÉ ZÁVESY, KĽUČKA-KĽUČKA-BRÚSENÝ NEREZ ZÁMOK: DÓZICKÝ, ALTERNATÍVA CYLINDRICKÝ POZNÁMKA: ROZMER STAVEBNÉHO OTVORU JE MOŽNÉ PRISPÔSOBIŤ KONKRÉTNEMU TYPU VÝROBKU</p>	<div>0L 1P</div>
<div>19 D</div>	<p>STAVEBNÝ OTVOR (ROZMER) 1100x2200 SVETLÝ OTVOR DVIER 900x2100</p>	<p>INTERIÉROVÉ JEDNOKRÍDLOVÉ DVERE V HLINÍKOVOM RÁME POVRCH: HLINÍK, FAREBNÝ ODTIEŇ RAL 7016 (ANTRACIT) POČET KRÍDEL: JEDNOKRÍDLOVÉ ZASKLENIE: PEVNÉ - ČÍRE SKLO KOVANIE: INTERIÉROVÉ, KĽUČKA - KĽUČKA ZÁMOK: CYLINDRICKÝ S BEZPEČNOSTNOU VLOŽKOU</p>	<div>1L 0P</div>
<div>20L D</div> <div>20P D</div>	<p>STAVEBNÝ OTVOR 1000x2070 SVETLÝ OTVOR 800x1970</p>	<p>INTERIÉROVÉ JEDNOKRÍDLOVÉ PLNÉ DVERE V RÁMOVEJ ZÁRUBNI PRAH: BEZ PRAHU ZÁRUBŇA: RÁMOVÁ ZÁRUBŇA Z MDF, FARBA DEKORU - DUB NATUR POČET KRÍDEL: JEDNOKRÍDLOVÉ POVRCH: PLNÁ VÝPLŇ Z L DTD PANELU + POVRCH CPL LAMINÁT, FARBA DEKORU - DUB NATUR KOVANIE: TROJBODOVÉ DVERNÉ ZÁVESY, KĽUČKA-KĽUČKA-BRÚSENÝ NEREZ ZÁMOK: DÓZICKÝ, ALTERNATÍVA CYLINDRICKÝ DOPLNKY: VENTILAČNÁ MRIEŽKA, S MONTÁŽNYM RÁMIKOM - ELOXOVANÝ HLINÍK POZNÁMKA: ROZMER STAVEBNÉHO OTVORU JE MOŽNÉ PRISPÔSOBIŤ KONKRÉTNEMU TYPU VÝROBKU</p>	<div>4L 7P</div>
<p>VŠETKY ROZMERY VÝROBKOV SÚ LEN ORIENTAČNÉ, PRESNÝ ROZMER ZAMERAŤ PRED VÝROBOU NA STAVBE; VRÁTANE SPOJOVACIEHO A UPEVNŮVACIEHO MATERIÁLU</p>			

OZN. NA VÝKRESE	ROZMERY [mm] SCHEMATICKÉ ZOBRAZENIE VÝROBKU	POPIS	POČET KUSOV
<div>21L</div> <div>D</div> <div>21P</div> <div>D</div>	<p>STAVEBNÝ OTVOR 1000x2750 SVETLÝ OTVOR 800x1970</p>	<p>INTERIÉROVÉ JEDNOKRÍDLOVÉ PROTIPOŽIARNE PLNÉ DVERE V RÁMOVEJ ZÁRUBNI S NADSVETLÍKOM PRAH: S NÍZKYM PRAHOM ZÁRUBŇA: RÁMOVÁ ZÁRUBŇA Z MDF, FARBA DEKORU - DUB NATUR POČET KRÍDEL: JEDNOKRÍDLOVÉ POVRCH: PLNÁ VÝPLŇ Z L DTD PANELU + POVRCH CPL LAMINÁT, FARBA DEKORU - DUB NATUR ZASKLENIE: PEVNÉ - ČÍRE SKLO KOVANIE: INTERIÉROVÉ, KĽUČKA - KĽUČKA ZÁMOK: CYLINDRICKÝ S BEZPEČNOSTNOU VLOŽKOU PROTIPOŽIARNA ODOLNOSŤ: EI30D3-C DOPLNKY: SAMOZATRVÁRAČ POZNÁMKA: ROZMER STAVEBNÉHO OTVORU JE MOŽNÉ PRISPÔSOBIŤ KONKRÉTNEMU TYPU VÝROBKU</p>	<div>1L</div> <div>0P</div>
<div>22L</div> <div>D</div> <div>22P</div> <div>D</div>	<p>STAVEBNÝ OTVOR 1100x2650 SVETLÝ OTVOR 900x1970</p>	<p>INTERIÉROVÉ JEDNOKRÍDLOVÉ PLNÉ DVERE V RÁMOVEJ ZÁRUBNI S NADSVETLÍKOM PRAH: S NÍZKYM PRAHOM ZÁRUBŇA: RÁMOVÁ ZÁRUBŇA Z MDF, FARBA DEKORU - DUB NATUR POČET KRÍDEL: JEDNOKRÍDLOVÉ POVRCH: PLNÁ VÝPLŇ Z L DTD PANELU + POVRCH CPL LAMINÁT, FARBA DEKORU - DUB NATUR ZASKLENIE: PEVNÉ - ČÍRE SKLO KOVANIE: TROJBODOVÉ DVERNÉ ZÁVESY, KĽUČKA-KĽUČKA-BRÚSENÝ NEREZ ZÁMOK: DÓZICKÝ, ALTERNATÍVA CYLINDRICKÝ POZNÁMKA: ROZMER STAVEBNÉHO OTVORU JE MOŽNÉ PRISPÔSOBIŤ KONKRÉTNEMU TYPU VÝROBKU</p>	<div>1L</div> <div>1P</div>
<div>23L</div> <div>D</div> <div>23P</div> <div>D</div>	<p>STAVEBNÝ OTVOR 1000x2070 SVETLÝ OTVOR 800x1970</p>	<p>INTERIÉROVÉ JEDNOKRÍDLOVÉ PLNÉ DVERE V RÁMOVEJ ZÁRUBNI PRAH: S NÍZKYM PRAHOM ZÁRUBŇA: RÁMOVÁ ZÁRUBŇA Z MDF, FARBA DEKORU - DUB NATUR POČET KRÍDEL: JEDNOKRÍDLOVÉ POVRCH: PLNÁ VÝPLŇ Z L DTD PANELU + POVRCH CPL LAMINÁT, FARBA DEKORU - DUB NATUR KOVANIE: TROJBODOVÉ DVERNÉ ZÁVESY, KĽUČKA-KĽUČKA-BRÚSENÝ NEREZ ZÁMOK: DÓZICKÝ, ALTERNATÍVA WC ZÁMOK POZNÁMKA: ROZMER STAVEBNÉHO OTVORU JE MOŽNÉ PRISPÔSOBIŤ KONKRÉTNEMU TYPU VÝROBKU</p>	<div>2L</div> <div>1P</div>
<p>VŠETKY ROZMERY VÝROBKOV SÚ LEN ORIENTAČNÉ, PRESNÝ ROZMER ZAMERAŤ PRED VÝROBOU NA STAVBE; VRÁTANE SPOJOVACIEHO A UPEVNŮVACIEHO MATERIÁLU</p>			

OZN. NA VÝKRESE	ROZMERY [mm] SCHEMATICKE ZOBRAZENIE VÝROBKU	POPIS	POČET KUSOV
<div>24L</div> <div>D</div> <div>24P</div> <div>D</div>	<p>STAVEBNÝ OTVOR 1500x2650 SVETLÝ OTVOR 1300x1970</p>	<p>INTERIÉROVÉ DVOJKRÍDLOVÉ PLNÉ DVERE V KOVOVEJ RÁMOVEJ ZÁRUBNI S NADSVETLÍKOM PRAH: S NÍZKYM PRAHOM ZÁRUBŇA: RÁMOVÁ ZÁRUBŇA Z MDF, FARBA DEKORU - DUB NATUR POČET KRÍDEL: DVOJKRÍDLOVÉ, NESYMETRICKÉ POVRCH: PLNÁ VÝPLŇ Z L DTD PANELU + POVRCH CPL LAMINÁT, FARBA DEKORU - DUB NATUR ZASKLENIE: PEVNÉ - ČÍRE SKLO KOVANIE: TROJBODOVÉ DVERNÉ ZÁVESY, KĽUČKA-KĽUČKA-BRÚSENÝ NEREZ ZÁMOK: DÓZICKÝ, ALTERNATÍVA CYLINDRICKÝ POZNÁMKA: ROZMER STAVEBNÉHO OTVORU JE MOŽNÉ PRISPÔSOBIŤ KONKRÉTNEMU TYPU VÝROBKU</p>	<div>1L</div> <div>1P</div>
<div>25L</div> <div>D</div> <div>25P</div> <div>D</div>	<p>STAVEBNÝ OTVOR 1000x2070 SVETLÝ OTVOR 800x1970</p>	<p>INTERIÉROVÉ JEDNOKRÍDLOVÉ PLNÉ DVERE V RÁMOVEJ ZÁRUBNI PRAH: S NÍZKYM PRAHOM ZÁRUBŇA: RÁMOVÁ ZÁRUBŇA Z MDF, FARBA DEKORU - DUB NATUR POČET KRÍDEL: JEDNOKRÍDLOVÉ POVRCH: PLNÁ VÝPLŇ Z L DTD PANELU + POVRCH CPL LAMINÁT, FARBA DEKORU - DUB NATUR KOVANIE: TROJBODOVÉ DVERNÉ ZÁVESY, KĽUČKA-KĽUČKA-BRÚSENÝ NEREZ ZÁMOK: DÓZICKÝ, ALTERNATÍVA CYLINDRICKÝ POZNÁMKA: ROZMER STAVEBNÉHO OTVORU JE MOŽNÉ PRISPÔSOBIŤ KONKRÉTNEMU TYPU VÝROBKU</p>	<div>0L</div> <div>3P</div>
<div>26L</div> <div>D</div> <div>26P</div> <div>D</div>	<p>STAVEBNÝ OTVOR 1000x2070 SVETLÝ OTVOR 800x1970</p>	<p>DVERE JEDNOKRÍDLOVÉ RÁMOVÉ PRAH: S NÍZKYM PRAHOM ZÁRUBŇA: RÁMOVÁ ZÁRUBŇA Z MDF, FARBA DEKORU - DUB NATUR POČET KRÍDEL: JEDNOKRÍDLOVÉ POVRCH: PLNÁ VÝPLŇ Z L DTD PANELU + POVRCH CPL LAMINÁT, FARBA DEKORU - DUB NATUR KOVANIE: TROJBODOVÉ DVERNÉ ZÁVESY, KĽUČKA-KĽUČKA-BRÚSENÝ NEREZ ZÁMOK: DÓZICKÝ, ALTERNATÍVA CYLINDRICKÝ PROTIPOŽIARNA ODOLNOSŤ: EI30D3-C DOPLNKY: SAMOZATRVÁRAČ POZNÁMKA: ROZMER STAVEBNÉHO OTVORU JE MOŽNÉ PRISPÔSOBIŤ KONKRÉTNEMU TYPU VÝROBKU</p>	<div>1L</div> <div>0P</div>
VŠETKY ROZMERY VÝROBKOV SÚ LEN ORIENTAČNÉ, PRESNÝ ROZMER ZAMERAŤ PRED VÝROBOU NA STAVBE; VRÁTANE SPOJOVACIEHO A UPEVNŔOVACIEHO MATERIÁLU			

OZN. NA VÝKRESE	ROZMERY [mm] SCHEMATICKÉ ZOBRAZENIE VÝROBKU	POPIS	POČET KUSOV
<div>27L</div> <div>D</div> <div>27P</div> <div>D</div>	STAVEBNÝ OTVOR 1100x2070 SVETLÝ OTVOR 900x1970 	INTERIÉROVÉ JEDNOKRÍDLOVÉ PLNÉ DVERE V RÁMOVEJ ZÁRUBNI PRAH: BEZ PRAHU ZÁRUBŇA: RÁMOVÁ ZÁRUBŇA Z MDF, FARBA DEKORU - DUB NATUR POČET KRÍDEL: JEDNOKRÍDLOVÉ POVRCH: PLNÁ VÝPLŇ Z L DTD PANELU + POVRCH CPL LAMINÁT, FARBA DEKORU - DUB NATUR KOVANIE: TROJBODOVÉ DVERNÉ ZÁVESY, KĽUČKA-KĽUČKA-BRÚSENÝ NEREZ ZÁMOK: DÓZICKÝ, ALTERNATÍVA WC ZÁMOK DOPLNKY: VENTILAČNÁ MRIEŽKA, S MONTÁŽNYM RÁMIKOM - ELOXOVANÝ HLIŇÍK POZNÁMKA: ROZMER STAVEBNÉHO OTVORU JE MOŽNÉ PRISPÔSOBIŤ KONKRÉTNEMU TYPU VÝROBKU	0L 2P
<div>28L</div> <div>D</div> <div>28P</div> <div>D</div>	STAVEBNÝ OTVOR 1600x2300 SVETLÝ OTVOR 1400x2200 	INTERIÉROVÉ DVOJKRÍDLOVÉ PLNÉ DVERE V KOVOVEJ RÁMOVEJ ZÁRUBNI PRAH: S NÍZKYM PRAHOM ZÁRUBŇA: KOVOVÁ RÁMOVÁ, FAREBNÝ ODTIEŇ RAL 7035 POČET KRÍDEL: DVOJKRÍDLOVÉ, NESYMETRICKÉ POVRCH: KORPUS Z GALV. POZINK. PLECHU HR 0,5mm, VYPLNENÝ MIN. VLNOU S VÝSTUHAMI, FAREBNÝ ODTIEŇ RAL 7035 KOVANIE: TROJBODOVÉ DVERNÉ ZÁVESY, KĽUČKA-KĽUČKA-BRÚSENÝ NEREZ ZÁMOK: CYLINDRICKÝ S BEZPEČNOSTNOU VLOŽKOU PROTIPOŽIARNA ODOLNOSŤ: EW30D3-C, VRÁTANE ZÁRUBNE DOPLNKY: SAMOZATRVÁRAČ	1L 1P
<div>29L</div> <div>D</div> <div>29P</div> <div>D</div>	STAVEBNÝ OTVOR 1000x2650 SVETLÝ OTVOR 800x1970 	INTERIÉROVÉ JEDNOKRÍDLOVÉ PLNÉ DVERE V RÁMOVEJ ZÁRUBNI S NADSVETLÍKOM PRAH: S NÍZKYM PRAHOM ZÁRUBŇA: RÁMOVÁ ZÁRUBŇA Z MDF, FARBA DEKORU - DUB NATUR POČET KRÍDEL: JEDNOKRÍDLOVÉ POVRCH: PLNÁ VÝPLŇ Z L DTD PANELU + POVRCH CPL LAMINÁT, FARBA DEKORU - DUB NATUR ZASKLENIE: PEVNÉ - ČÍRE SKLO KOVANIE: TROJBODOVÉ DVERNÉ ZÁVESY, KĽUČKA-KĽUČKA-BRÚSENÝ NEREZ ZÁMOK: CYLINDRICKÝ S BEZPEČNOSTNOU VLOŽKOU POZNÁMKA: ROZMER STAVEBNÉHO OTVORU JE MOŽNÉ PRISPÔSOBIŤ KONKRÉTNEMU TYPU VÝROBKU	10L 8P
VŠETKY ROZMERY VÝROBKOV SÚ LEN ORIENTAČNÉ, PRESNÝ ROZMER ZAMERAŤ PRED VÝROBOU NA STAVBE; VRÁTANE SPOJOVACIEHO A UPEVNŮVACIEHO MATERIÁLU			

OZN. NA VÝKRESE	ROZMERY [mm] SCHEMATICKÉ ZOBRAZENIE VÝROBKU	POPIS	POČET KUSOV
<div>30L</div> <div>D</div> <div>30P</div> <div>D</div>	<p>STAVEBNÝ OTVOR 1100x2070 SVETLÝ OTVOR 900x1970</p>	<p>INTERIÉROVÉ JEDNOKRÍDLOVÉ PLNÉ DVERE V RÁMOVEJ ZÁRUBNI PRAH: S NÍZKYM PRAHOM ZÁRUBŇA: RÁMOVÁ ZÁRUBŇA Z MDF, FARBA DEKORU - DUB NATUR POČET KRÍDEL: JEDNOKRÍDLOVÉ POVRCH: PLNÁ VÝPLŇ Z L DTD PANELU + POVRCH CPL LAMINÁT, FARBA DEKORU - DUB NATUR KOVANIE: TROJBODOVÉ DVERNÉ ZÁVESY, KĽUČKA-KĽUČKA-BRÚSENÝ NEREZ ZÁMOK: CYLINDRICKÝ S BEZPEČNOSTNOU VLOŽKOU POZNÁMKA: ROZMER STAVEBNÉHO OTVORU JE MOŽNÉ PRISPÔSOBIŤ KONKRÉTNEMU TYPU VÝROBKU</p>	1L 0P
<div>31L</div> <div>D</div> <div>31P</div> <div>D</div>	<p>STAVEBNÝ OTVOR 900x2070 SVETLÝ OTVOR 700x1970</p>	<p>INTERIÉROVÉ JEDNOKRÍDLOVÉ PLNÉ DVERE V RÁMOVEJ ZÁRUBNI PRAH: BEZ PRAHU ZÁRUBŇA: RÁMOVÁ ZÁRUBŇA Z MDF, FARBA DEKORU - DUB NATUR POČET KRÍDEL: JEDNOKRÍDLOVÉ POVRCH: PLNÁ VÝPLŇ Z L DTD PANELU + POVRCH CPL LAMINÁT, FARBA DEKORU - DUB NATUR KOVANIE: TROJBODOVÉ DVERNÉ ZÁVESY, KĽUČKA-KĽUČKA-BRÚSENÝ NEREZ ZÁMOK: DÓZICKÝ, ALTERNATÍVA WC ZÁMOK DOPLNKY: VENTILAČNÁ MRIEŽKA, S MONTÁŽNYM RÁMIKOM - ELOXOVANÝ HLINÍK POZNÁMKA: ROZMER STAVEBNÉHO OTVORU JE MOŽNÉ PRISPÔSOBIŤ KONKRÉTNEMU TYPU VÝROBKU</p>	2L 0P
<div>32L</div> <div>D</div> <div>32P</div> <div>D</div>	<p>STAVEBNÝ OTVOR 800x2070 SVETLÝ OTVOR 600x1970</p>	<p>INTERIÉROVÉ JEDNOKRÍDLOVÉ PROTIPOŽIARNE PLNÉ DVERE V RÁMOVEJ ZÁRUBNI PRAH: S NÍZKYM PRAHOM ZÁRUBŇA: RÁMOVÁ ZÁRUBŇA Z MDF, FARBA DEKORU - DUB NATUR POČET KRÍDEL: JEDNOKRÍDLOVÉ POVRCH: PLNÁ VÝPLŇ Z L DTD PANELU + POVRCH CPL LAMINÁT, FARBA DEKORU - DUB NATUR KOVANIE: TROJBODOVÉ DVERNÉ ZÁVESY, KĽUČKA-KĽUČKA-BRÚSENÝ NEREZ ZÁMOK: CYLINDRICKÝ S BEZPEČNOSTNOU VLOŽKOU PROTIPOŽIARNA ODOLNOSŤ: EI15D3-C DOPLNKY: SAMOZATRVÁRAČ POZNÁMKA: ROZMER STAVEBNÉHO OTVORU JE MOŽNÉ PRISPÔSOBIŤ KONKRÉTNEMU TYPU VÝROBKU</p>	0L 1P
<p>VŠETKY ROZMERY VÝROBKOV SÚ LEN ORIENTAČNÉ, PRESNÝ ROZMER ZAMERAŤ PRED VÝROBOU NA STAVBE; VRÁTANE SPOJOVACIEHO A UPEVNŇOVACIEHO MATERIÁLU</p>			

OZN. NA VÝKRESE	ROZMERY [mm] SCHEMATICKÉ ZOBRAZENIE VÝROBKU	POPIS	POČET KUSOV
<div>33L</div> <div>D</div> <div>33P</div> <div>D</div>	<p>STAVEBNÝ OTVOR 900x2070 SVETLÝ OTVOR 700x1970</p>	<p>INTERIÉROVÉ JEDNOKRÍDLOVÉ PROTIPOŽIARNE PLNÉ DVERE V RÁMOVEJ ZÁRUBNI PRAH: S NÍZKYM PRAHOM ZÁRUBŇA: RÁMOVÁ ZÁRUBŇA Z MDF, FARBA DEKORU - DUB NATUR POČET KRÍDEL: JEDNOKRÍDLOVÉ POVRCH: PLNÁ VÝPLŇ Z L DTD PANELU + POVRCH CPL LAMINÁT, FARBA DEKORU - DUB NATUR KOVANIE: TROJBODOVÉ DVERNÉ ZÁVESY, KĽUČKA-KĽUČKA-BRÚSENÝ NEREZ ZÁMOK: CYLINDRICKÝ S BEZPEČNOSTNOU VLOŽKOU PROTIPOŽIARNA ODOLNOSŤ: EI15D3-C DOPLNKY: SAMOZATRVÁRAČ POZNÁMKA: ROZMER STAVEBNÉHO OTVORU JE MOŽNÉ PRISPÔSOBIŤ KONKRÉTNEMU TYPU VÝROBKU</p>	<div>1L</div> <div>0P</div>
<div>34L</div> <div>D</div> <div>34P</div> <div>D</div>	<p>STAVEBNÝ OTVOR 800x2070 SVETLÝ OTVOR 600x1970</p>	<p>INTERIÉROVÉ JEDNOKRÍDLOVÉ PLNÉ DVERE V RÁMOVEJ ZÁRUBNI PRAH: BEZ PRAHU ZÁRUBŇA: RÁMOVÁ ZÁRUBŇA Z MDF, FARBA DEKORU - DUB NATUR POČET KRÍDEL: JEDNOKRÍDLOVÉ POVRCH: PLNÁ VÝPLŇ Z L DTD PANELU + POVRCH CPL LAMINÁT, FARBA DEKORU - DUB NATUR KOVANIE: TROJBODOVÉ DVERNÉ ZÁVESY, KĽUČKA-KĽUČKA-BRÚSENÝ NEREZ ZÁMOK: WC ZÁMOK DOPLNKY: VENTILAČNÁ MRIEŽKA, S MONTÁŽNYM RÁMIKOM - ELOXOVANÝ HLINÍK POZNÁMKA: ROZMER STAVEBNÉHO OTVORU JE MOŽNÉ PRISPÔSOBIŤ KONKRÉTNEMU TYPU VÝROBKU</p>	<div>0L</div> <div>1P</div>
<p>VŠETKY ROZMERY VÝROBKOV SÚ LEN ORIENTAČNÉ, PRESNÝ ROZMER ZAMERAŤ PRED VÝROBOU NA STAVBE; VRÁTANE SPOJOVACIEHO A UPEVNŇOVACIEHO MATERIÁLU</p>			